

サービスコード 171007  
介護予防 671007

●軽度者(要支援1~2、要介護1)、および要介護2~5の方がレンタル対象です。

## スムーディ 屋内用

新規掲載

自宅の廊下などに設置しやすい据え置き型片手すり。  
住宅環境に合わせて真ん中・端のどちらかに設置可能。



最高85cmと高めで背の高い方にもおすすすめ

- 手すり幅:81cm
- 手すり高さ:70~85cm(7段階)
- 質量:22kg
- ベース:60×90cm
- 材質/ベース、支柱:スチール、手すり:塩化ビニル樹脂(被覆部)、アルミニウム(芯材・ジョイント)
- ベース縁ゴム:塩化ビニル樹脂、カーベット:合成繊維、支柱カバー:エラストマー

品番	メーカー品番	商品コード	レンタル価格	お客様負担額(1割)	課税
XPN-L80801	XPN-L80801	00980-000363	¥	¥	

## すっきり手すり クリンディ

新規掲載

コンパクトタイプの置き型手すり。ベースが78×46cmなので、狭い場所への設置が可能。  
手すり位置をサイドとセンターに変更可能。  
ベッド用アームはベッドの横に設置する際に本体を安定させるために使用。



- ベース:46×78cm
- 手すり高さ:70~80cm(2.5cmピッチ5段階)
- 手すり間口:25cm
- 質量:18kg
- 材質/ベース、支柱:フレーム:スチール、クリップ(手すり設置部):ポリウレタン、ベース縁ゴム:塩化ビニル樹脂、カーベット:合成繊維

品名	品番	メーカー品番	商品コード	レンタル価格	お客様負担額(1割)	課税
すっきり手すり クリンディ	RPN-L80501B	PN-L80501	00980-000326	¥	¥	
すっきり手すり ベッド用アーム付	RPN-L80501B+RPN-L80511	PN-L80501+PN-L80511	00980-000328	¥	¥	

## 面手すり スタンディ

パナソニック

折りたたみ式の面手すりと棒状手すりを組み合わせること、より様々な状態で身体を支えることが可能。



- 質量:22.5kg ●幅:63cm ●奥行:78cm
- ベース:63×78cm
- 手すり高さ:70~85cm(ピッチ3cm 6段階)
- 高さ:70~85cm(ピッチ3cm 6段階)
- 平面部高さ:35~50cm

課税

品番	メーカー品番	商品コード	レンタル価格	お客様負担額(1割)	課税
RPN-L80401	PN-L80401	00980-000315	¥	¥	

## 室内用自在手すりツインディ

パナソニック

力が入りやすい角度に可変できる手すり、利用者の個別ニーズに対応可能。



- 質量:21.5kg ●幅:63cm ●奥行:78cm
- 手すり高さ:70~85cm(ピッチ6段階)
- 高さ:70~85cm(ピッチ3cm 6段階)

課税

品番	メーカー品番	商品コード	レンタル価格	お客様負担額(1割)	課税
RPN-L80101	PN-L80101	00980-000203	¥	¥	

## アームサポート手すりメンディ

パナソニック

握らなくても使える、手・腕・肘で支えやすい手すり。



- 質量:22kg ●幅:63cm ●奥行:78cm
- ベース:63×78cm
- 手すり高さ:49~70cm(ピッチ3cm×8段階)
- 高さ:49~70cm

課税

品番	メーカー品番	商品コード	レンタル価格	お客様負担額(1割)	課税
RPN-L80301	PN-L80301	00980-000258	¥	¥	

サービスコード 171007  
介護予防 671007

●軽度者(要支援1~2、要介護1)、および要介護2~5の方がレンタル対象です。

## 玄関用手すり

置くだけで玄関の昇り降りをサポート。  
使用環境に合わせて、サイズやオプションを選択してください。

使用環境	設置寸法	かまち高さ	手すり	オプション	品番	オプション①	オプション②	掲載
省スペースで設置したい場合 ⇒ アットグリップ								
屋内	幅24cm×奥行33cm	15~35cm	-	-	RAT-E-200	-	-	P.69
ベストポジションバーと連結させたい場合 ⇒ 玄関用手すりレギュラー								
屋内	幅16cm×奥行50cm	0~40cm	-	-	RENT-180-30	ベストポジションバー基本セットとセットで使用	-	P.69
手すりの高さや角度を調整したい場合 ⇒ 玄関用自在手すりツインディ								
屋内	幅72.5cm×奥行111cm	16~36cm	両手	踏み台	XPN-80201 XPN-80202 XPN-80203 XPN-80204	RPN-L80203	-	P.72

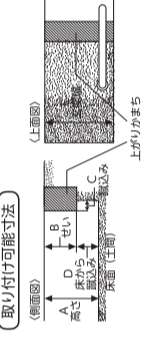
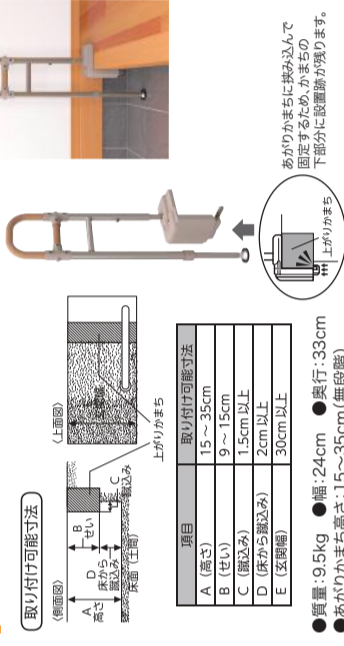
オプションを活用して柔軟に対応したい場合 ⇒ あがりかまち用たちあぷシリーズ								
屋内	幅70cm×奥行44cm	両手すり	-	CKG-03	-	-	-	-
		片手すり	-	CKG-04	-	-	-	-
	幅70cm×奥行44~54cm	両手すり	4~18cm	CKG-01	スライドベース	-	-	-
		片手すり	4~18cm	CKG-02	-	-	-	-
屋内	幅78cm×奥行56cm	両手すり	-	CKE-03	-	-	-	P.73
		片手すり	-	CKE-04	-	-	-	-
	幅78cm×奥行56cm	両手すり	18~36cm	CKE-01-1	ステップ台	-	-	-
		片手すり	18~36cm	CKE-01	-	-	-	-
屋内 屋外	幅78cm×奥行74.5cm	両手すり	3~18cm	CKE-02-1	ステップ台	-	-	-
		片手すり	3~18cm	CKE-02	-	-	-	-
	幅78cm×奥行74.5cm	両手すり	12~36cm	CKH-01	ロータイプ	RCKH-BL	-	-
		片手すり	12~36cm	CKH-02	-	-	-	-
幅78cm×奥行74.5cm	両手すり	24~54cm	CKH-01	ロータイプ	RCKH-BL	RCKH-BH	-	
	片手すり	24~54cm	CKH-02	ハイタイプ	RCKH-BL	-	-	

※オプション(ステップ台・スライドベース)は自治体によって介護保険の適用基準が異なりますので、各市区町村担当窓口にお問合せください。

## アットグリップ

アロン化成

適用段差:15~35cm  
上がりかまちは挟み込みだけの簡単設置。



- 重量:9.5kg ●幅:24cm ●奥行:33cm
- あがりかまち高さ:15~35cm(無段階)
- 高さ:86~117cm(6段階調節)


課税

品番	メーカー品番	商品コード	レンタル価格	お客様負担額(1割)	課税
RAT-E-200	531-089	00221-000454	¥	¥	

## 玄関用手すりレギュラー

ホクメイ

適用段差:0~40cm



- ベストポジションバーにオプションとして取り付けて玄関にて使用。
- そのまま手すりを連結させて、居室内への導線を確認。

- 高さ:133cm ●奥行:56cm ●質量:2kg

課税

品番	メーカー品番	商品コード	レンタル価格	お客様負担額(1割)	課税
RENT-180-30	ENT-180-30	00254-000159	¥	¥	

特殊寝台・褥子付属品

自動排泄処理装置

体位変換器具・体位変換器

移動用リフト

徘徊感知器・徘徊感知機器

車いす付属品

スロープ

歩行補助つえ

手すり

生活支援用品