

車いす付属品

サービスコード 171001 171002
介護予防 671001 671002

●要介護2～5の方がレンタル対象です。

電動式

WHILL CKタイプ

外出時の利便性を高めた、“ご利用者の暮らしを豊かにする”電動車です。力を入れず操作できるコントローラー、フットプレートの上に立っても転倒しないデザインで、誰にでも簡単・安全に利用が可能。縦だけでなく、横にも動くオムニホイールを採用。最小回転半径76cm、最大5cmの段差を乗り越え可能。5時間の充電で16km走行。

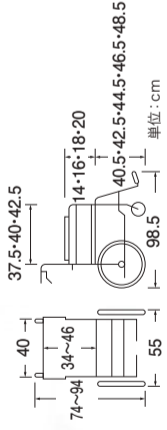


杖ホルダー

力を入れずに操作できる
コントローラー



カラーバリエーションは8色展開



3ステップで簡単に分解して持ち運びが可能

※ご発注時は、カラーと操作部(右手側または左手側)をご指定の上、ご注文ください。
●前輪:10インチ ●後輪:10.5インチ ●耐荷重:115kg ●質量:52kg(バッテリー)2.8kg
●連続走行距離:約16km ●速度:前速1.0～6.0km/h ●実用登坂角度:10°

種類	品番	メーカー品番	商品コード	レンタル価格	お客様負担額(1割)	※非課税
本体	RWHL-CK	WHL-CK01	01520-0000005	¥	¥	
杖ホルダー	RCK-C11	WHL-CK11	01520-0000008	¥	¥	

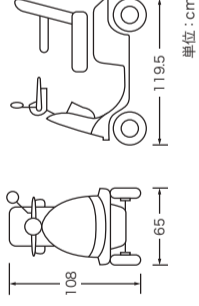
電動カート

遊歩スマイル

坂道でもひとりで移動がらくらく。



■コンセントに差し込みだけで充電可能。
■コーナー減速機能
■音声案内機能
■屋間点灯機能
■この商品につきましては、事前に担当者にお問い合わせ下さい。



□耐荷重 : 100kg
□質量 : 97kg
(質量にはバッテリーを含む)
□連続走行距離 : 約30km
□速度 : 前速0.5～6.0km/h
後速0.5～2.0km/h
□実用登坂角度 : 10°
□カラー: ライトグリーン

品名	品番	メーカー品番	商品コード	お客様負担額
遊歩スマイル	SMILE#	SBT41	00020-000044	¥

電動カート

遊歩フジ

スタイリッシュなデザインと安全な操作性を両立した電動カート。シートの下には、10リットルの大容量収納を realise。この商品につきましては、事前に担当者にお問い合わせください。



電動カート

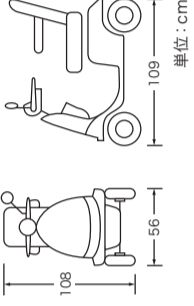
遊歩スキップNEO

狭い歩道もスムーズに通行できるコンパクトタイプ



■コンセントに差し込みだけで充電可能。
■コーナー減速機能
■音声案内機能
■屋間点灯機能
■この商品につきましては、事前に担当者にお問い合わせ下さい。

□耐荷重 : 75kg
□質量 : 89kg
(質量にはバッテリーを含む)
□連続走行距離 : 約23km
□速度 : 前速0.5～6.0km/h
後速0.5～2.0km/h
□実用登坂角度 : 10°
□カラー: スカイブルー



付属品

品名	品番	メーカー品番	商品コード	レンタル価格	お客様負担額(1割)	※非課税
遊歩フジ ステッキホルダー(左側)	FUJI-SH#	410978	00020-0000049	¥	¥	
遊歩フジ ステップフロントバケット	FUJI-FB#	410980	00020-0000050	¥	¥	
ステッキホルダー	ステップホルダー-#	410318	00228-000017	¥	¥	
四点杖ホルダー	ステップホルダー-4TT#	410324	00020-0000039	¥	¥	
リヤバック	リヤバック#	490094	00228-000015	¥	¥	
リヤバケット	リヤバケット#	410295	00020-0000041	¥	¥	
松葉杖ラック	リヤバケット#	410321	00228-000019	¥	¥	
腰間点灯	松葉杖ラック	410325	00020-0000040	¥	¥	
バックミラー	バックミラー#	490956	00228-0000021	¥	¥	
大型フロントバケット	大型フロントバケット#	410714	00020-0000037	¥	¥	

安全・安心サポート実施中!～電動カートには安全・安心サポートが付いています。～

目的まで試乗・安全運転指導

安全ルート提案、交通ルールの確認、消耗・故障の事前把握と対策、狭小スペースでの走行、駐車方法指導。利用状況の確認をします。

定期メンテナンス

消耗・故障の事前把握と対策、利用状況の確認をします。

安心保険付き

傷害保険、身体・財物賠償責任保険など、万が一の保険に加入しています。
※購入時は1年間無料、2年目以降は任意となります。

道路交通法施行規則のご理解、ご協力をお願いします。

リヤバケット・松葉杖ラック・腰間点灯を装着する際は、長さ120cm/幅70cm/高さ109cmを超えるため、管轄の警察署に届出・許可が必要です。(セニアカー、遊歩スマイル)

以下の方は電動四輪車をご利用できません。

- 安全や危険の判断ができない
- 商品の使い方が理解できない
- 上肢左右ともに力が入らない
- 充電するための場所がない
- 首や体幹が維持できない
- 交通ルールが理解できない
- 視覚、聴覚に障害をお持ちで、周囲の状況が判断できない
- ※ご自身で運転可否の判断が難しい場合は、ケアマネジャー・医師などにご相談ください。

損害保険等に必ずご加入ください。

公道を走行される場合、人身事故の可能性もありますので必ず損害保険等にご加入ください。

※お客様負担額の割合は、所得に応じて2割、3割に変更されます。詳しくは、当地区区町村窓口までお問い合わせください。
「※非課税」…重いつと一休となつて購入または貸与される場合には非課税となります。

車いす付属品

サービスコード 171001 171002
介護予防 671001 671002

●要介護2～5の方がレンタル対象です。

特殊寝台・特殊寝台付属品

自動排泄処理装置

床ずれ防止用具・体位変換器具

移動用リフト

徘徊感知機器

車いす付属品

スロープ

歩行補助つえ

手すり

生活支援用品

特殊寝台・特殊寝台付属品

自動排泄処理装置

床ずれ防止用具・体位変換器具

移動用リフト

徘徊感知機器

車いす付属品

スロープ

歩行補助つえ

手すり

生活支援用品